



# FunFloor

Interaktywna podłoga



## PAKIET STRAŻAKA



## KATALOG GIER





## PAKIET STRAŻAKA

10 GIER

### WYRUSZ Z DZIEĆMI NA EKSCYTUJĄCĄ MISJĘ RATUNKOWĄ!

Pakiet Strażaka to zestaw 10 interaktywnych gier edukacyjnych dla dzieci, które uczą bezpieczeństwa pożarowego, roli strażaków, logicznego myślenia i reagowania w sytuacjach zagrożenia. Dzieci poznają zarówno akcje ratownicze, jak i codzienną pracę straży pożarnej – wszystko w formie atrakcyjnych, kolorowych i zróżnicowanych gier.

### **CO ZNAJDZIESZ W PAKIECIE?**

- **10 gier** edukacyjnych o tematyce pożarowej i ratunkowej
- Scenariusze takie jak: gaszenie pożaru, ewakuacja, rozpoznawanie zagrożeń
- Kolorowe ilustracje i przyjazna oprawa graficzna dopasowana do wieku dzieci
- Rozwój wiedzy o zasadach bezpieczeństwa
- Elementy interaktywne – klikaj, przeciągaj, podejmuj decyzje jak prawdziwy strażak!

### **DLA KOGO?**

**Dla wszystkich placówek edukacyjnych, które chcą:**

- uczyć dzieci podstaw bezpieczeństwa,
- rozwijać ich wyobraźnię i poczucie odpowiedzialności,
- zapewnić wartościową zabawę na długo.


### **DLACZEGO WARTO?**

**Pakiet został stworzony z myślą o dzieciach i edukatorach. Łączy atrakcyjną formę z ważnym przekazem, ucząc:**

- jak reagować w razie
- jak wezwać pomoc,
- jak dbać o bezpieczeństwo swoje i innych.



## 1. GOTOWI DO AKCJI



Zadaniem gracza jest przeprowadzenie przeglądu wozu strażackiego – trzeba naprawić szybę, wymienić koło, usunąć zabrudzenia i uzupełnić sprzęt. Gra ma na celu pokazanie, jak ważne jest dbanie o sprzęt i przygotowanie go do akcji ratowniczej.

 2 min.

 1 os.

 łatwy

## 2. ZNAJDŹ ZAGROŻENIE



W leśnym otoczeniu kryją się niebezpieczne przedmioty – zadaniem gracza jest je wypatrzeć i wskazać. Gra uczy spostrzegawczości oraz pokazuje, jakie zagrożenia mogą prowadzić do pożaru.

 30 s.

 1 os.

 łatwy

## 3. CO SIĘ PALI?



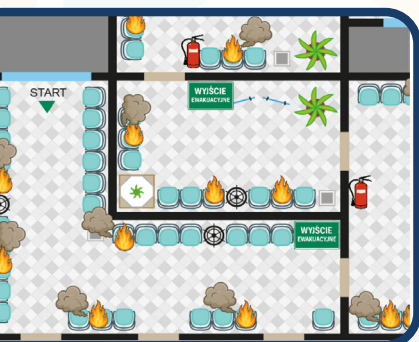
Na półkach znajduje się wiele różnych przedmiotów – od zapalki i papieru po butelkę czy cegłę. Zadaniem dziecka jest sprawdzenie, które przedmioty są łatwopalne. Gra pomaga zrozumieć, które materiały są łatwopalne, a które bezpieczne, ucząc przy tym logicznego myślenia i rozpoznawania zagrożeń.

 -


 1 os.

 łatwy


## 4. WYJŚCIE EWAKUACYJNE




W zadymionej szkole gracz musi odnaleźć bezpieczną drogę wyjścia, podążając za znakami ewakuacyjnymi. Dzięki tej zabawie poznaje znaczenie oznaczeń i uczy się, jak prawidłowo opuścić budynek w sytuacji zagrożenia.




## 5. Z CZYM DO AKCJI?




W grze dziecko spotyka różne niebezpieczne sytuacje – czasem to wypadek samochodowy, a innym razem pożar czy przeszkoda na drodze. Zadaniem gracza jest wybrać odpowiedni sprzęt, którego strażacy użyją w akcji. Dzięki temu dzieci poznają, że strażacy to nie tylko ogień i woda.



## 6. OPERATOR



Gracz odbiera zgłoszenie, w którym znajduje się wskazówka o kolorze domku i rodzaju zdarzenia. Jego zadaniem jest odnaleźć domek na mapie i wybrać właściwy sprzęt, aby pomóc. W ten sposób ćwiczy rozumienie poleceń, orientację na mapie oraz szybkie podejmowanie decyzji.



## 7. WŚRÓD DYMU



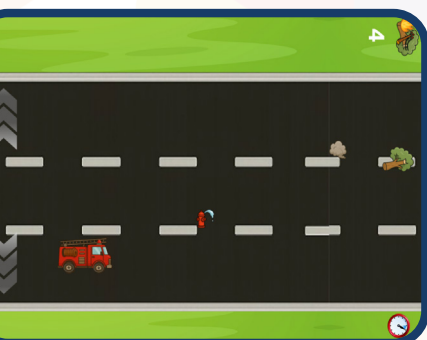
W mieście pojawił się gęsty dym! Gracz musi go rozgarniać, aby odnaleźć ukryte osoby i uratować je. Zabawa pokazuje, jak groźny bywa dym, a jednocześnie rozwija koncentrację i spostrzegawczość.

 30 s.

 1 os.

 średni

## 8. STRAŻACKI PATROL



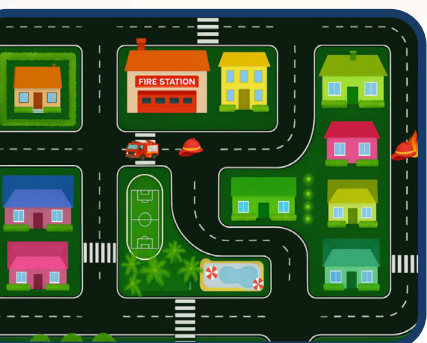
Na ekranie pojawia się wóz strażacki oraz przeszkody na drodze. Mały strażak ma za zadanie poprowadzić wóz i usunąć przeszkody z drogi – może to być ogień, powalone drzewo lub inne zagrożenie. Zabawa rozwija refleks i pokazuje, jak szybko reagować na niebezpieczne sytuacje.

 60 s.

 1 os.

 łatwy

## 9. DO AKCJI!



W grze wóz strażacki patroluje ulice miasta. Gdy pojawi się pożar, zadaniem gracza jest dojechać na miejsce i klikając płomień – ugasić ogień. Zabawa rozwija refleks, uczy reagowania na wezwania i pokazuje przebieg akcji gaśniczej.

 -

 1 os.

 średni

## 10. STRAŻAK QUIZ



Strażacki quiz to zabawa, w której odpowiada się na pytania dotyczące bezpieczeństwa pożarowego. Każda poprawna odpowiedź napetnia pojemnik wodą, a błędna nie daje punktów. Gra zachęca do uważnego myślenia i utrwala zasady, które mogą uratować życie w sytuacji zagrożenia.

 5 poprawnych odpowiedzi

 cała grupa

 trudny